

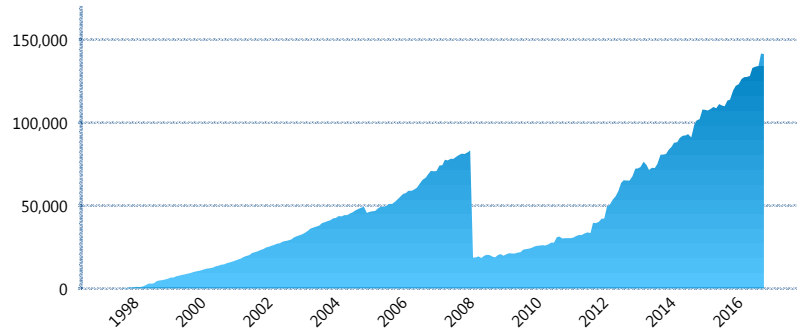
I. INFORMACIÓN FINANCIERA

I) Detalles del Fondo

Detalles del Fondo	
Razón Social	Fondo Profuturo SB2, S.A. de C.V., Siefore
Inicio de Operaciones	30/01/1998
Tipo de Fondo	Básica
Clave Bolsa	PROF-B2
Activos Administrados *	141,278
ISIN	MX54PR3C0021
Comisión Anual	1.07%
Administrador	Profuturo G.N.P., S.A. de C.V., Afore
Director General	Lic. Arturo García Rodríguez
Presidente del Consejo	Alberto Baillères González

Activos Administrados *

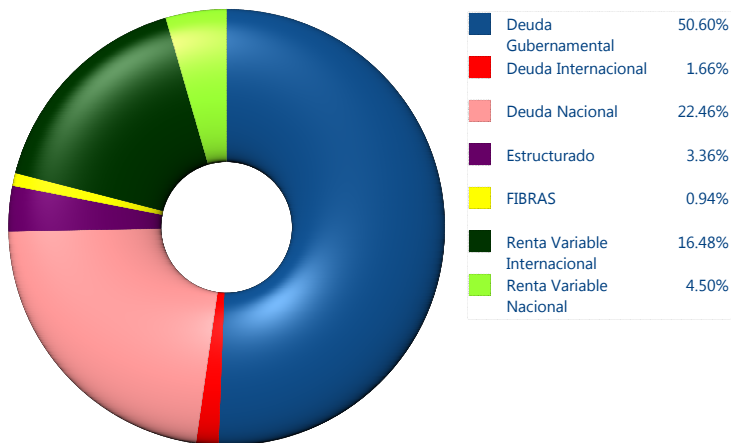
\$141,278



*Cifras en millones de pesos

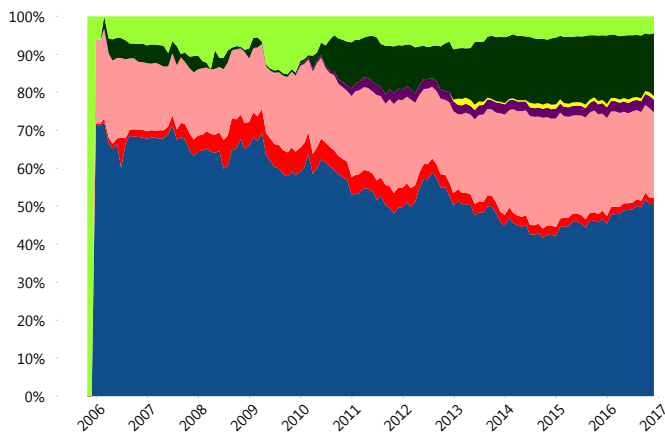
Contiene el efecto de fusiones, cortes transversales y transferencias por edad. Para mayor información consultar: <http://www.consar.gob.mx/gobmx/Aplicativo/Factsheets/EC/ECSAR.pdf>

II) Inversiones



Tipo de Instrumento		Profuturo (SB2)	Sistema Básicas 2**
Renta Variable Nacional	Renta Variable Nacional	4.50%	5.20%
	Total	4.50%	5.20%
Renta Variable Internacional	Renta Variable Internacional	16.48%	12.23%
	Total	16.48%	12.23%
Mercancías	Mercancías	0.00%	0.14%
	Total	0.00%	0.14%
FIBRAS	FIBRAS	0.94%	1.93%
	Total	0.94%	1.93%
Estructurado	Estructurados	3.36%	4.29%
	Total	3.36%	4.29%
Deuda Nacional	Alimentos	0.70%	0.36%
	Automotriz	0.00%	0.03%
	Banca de Desarrollo	3.87%	2.00%
	Bancario	3.12%	1.50%
	Bebidas	1.03%	0.46%
	Cemento	0.02%	0.04%
	Centros Comerciales	0.00%	0.06%
	Consumo	0.80%	0.43%
	Deuda CP	0.00%	0.01%
	Empresas Productivas del Estado	5.25%	3.33%
	Estados	0.12%	0.71%
	Europesos	0.40%	3.41%
	Grupos Industriales	0.55%	0.67%
	Infraestructura	0.86%	3.07%
	Otros	1.54%	1.02%
	Papel	0.30%	0.15%
	Serv. Financieros	0.00%	0.24%
Telecom	2.68%	1.49%	
Transporte	0.05%	0.27%	
Vivienda	1.17%	2.00%	
Total	22.46%	21.28%	
Deuda Internacional	Deuda Internacional	1.66%	0.60%
	Total	1.66%	0.60%
Deuda Gubernamental	BONDESD	5.94%	1.03%
	BONOS	9.35%	17.72%
	BPA182	0.00%	0.00%
	BPAS	0.00%	0.05%
	CBIC	2.23%	4.03%
	CETES	9.78%	3.83%
	REPORTO	0.00%	2.78%
	UDIBONO	23.05%	23.45%
	UMS	0.25%	1.44%
	Total	50.60%	54.34%
Total	100.00%	100.00%	

Evolución de Inversiones



**Considera las inversiones de todo el grupo de SIEFORES Básicas 2
Cifras al cierre de noviembre de 2016

III) Desempeño

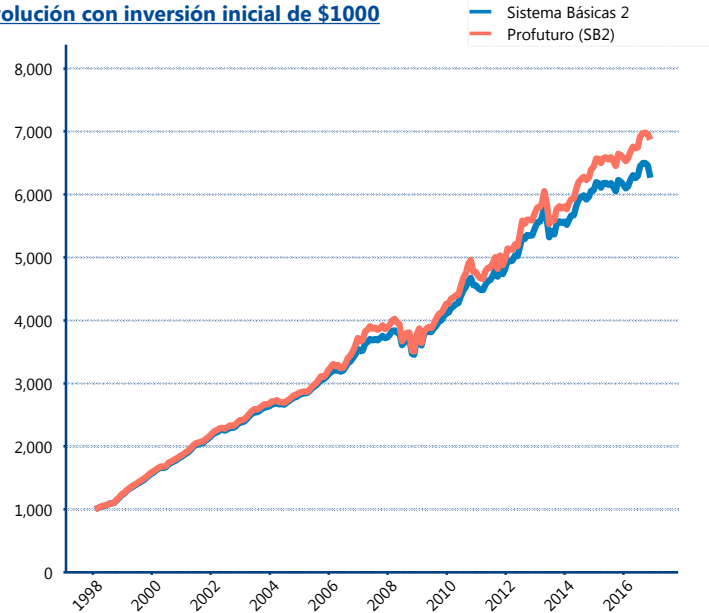
Rendimiento Bolsa

Tipo	Profuturo (SB2)	Sistema Básicas 2
1 año	3.72%	1.06%
2 años	3.70%	1.79%
3 años	5.81%	4.04%
5 años	6.89%	5.57%
Histórico	11.00%	10.43%

Indicador de Rendimiento Neto

Siefore	IRN %
SURA (SB2)	7.08%
PensionISSSTE (SB2)	7.06%
Profuturo (SB2)	6.93%
Banamex (SB2)	6.61%
Coppel (SB2)	6.20%
Principal (SB2)	5.96%
Metlife (SB2)	5.84%
Azteca (SB2)	5.70%
XXI-Banorte (SB2)	5.66%
Invercap (SB2)	5.38%
Inbursa (SB2)	4.23%
Promedio Simple	6.06 %
Promedio Ponderado	6.23 %

Evolución con inversión inicial de \$1000



Construido con el precio de la Siefore registrado en la Bolsa Mexicana de Valores

IV) Medidas de sensibilidad y riesgos

Evolución del Plazo Promedio Ponderado

